

Practibox³

ЭЛЕГАНТНО
И ПРАКТИЧНО



РАСПРЕДЕЛИТЕЛЬНЫЕ ЩИТКИ
СКРЫТОГО МОНТАЖА
18 МОДУЛЕЙ/РЯД

[-> КАТАЛОГ](#)

МИРОВОЙ СПЕЦИАЛИСТ ПО ЭЛЕКТРИЧЕСКИМ
И ИНФОРМАЦИОННЫМ СИСТЕМАМ ЗДАНИЙ

РРАСТІВОХ³

СТИЛЬНЫЕ И КРАСИВЫЕ

Строгий дизайн
и простота
использования

Новые готовые к использованию распределительные щитки скрытого монтажа отличаются лаконичностью дизайна и высоким качеством отделки. В дополнение к привлекательному внешнему виду они отличаются высокой эргономичностью, что значительно упрощает их монтаж и эксплуатацию.

УЛЬТРАПЛОСКИЙ



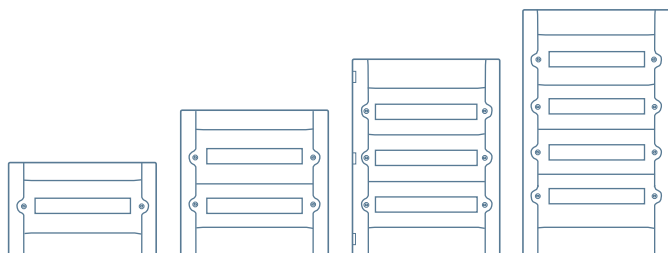
для жилых
и небольших
коммерческих зданий

СТИЛЬНАЯ ДВЕРЦА
Ультратонкие гладкие дверцы щитков Prastibox³ практически не выступают над поверхностью стены и идеально вписываются в современные интерьеры.

ОТКРЫВАНИЕ
НА 180°



(*) Для щитков с числом рядов 2 и более



СЕРИЯ ЩИТКОВ PRACTIBOX³


Готовые к использованию щитки выпускаются высотой от одного до четырех рядов (от 8 до 72 модулей суммарно). Они поставляются со сплошной белой или прозрачной дымчатой дверцей и, в зависимости от модели, клеммниками заземления и нейтрали с винтовыми зажимами.

PRACTIVOX³

ПРОЧНЫЕ И ПРОСТЫЕ В УСТАНОВКЕ

**Прочные
и простые
в установке**

Начиная с шасси и лицевых панелей, и заканчивая прочным и практичным корпусом скрытого монтажа, все элементы отличаются продуманной конструкцией, обеспечивающей быструю и удобную установку в стене из любого материала в полном соответствии с действующими стандартами.



ГАРАНТИЯ БЕЗОПАСНОСТИ И НАДЕЖНОСТИ

Огнестойкость

до 850°


Соответствие стандартам:

МЭК 60670-24
МЭК 62208
МЭК 61439-3



1 КОРПУС СКРЫТОГО МОНТАЖА

Прочный и жесткий корпус, благодаря своей форме и материалу, пригоден для установки в стене любого типа (кирпичной кладке или сухой перегородке с помощью специального комплекта)



2 КЛЕММНИКИ IP 2X

Клеммники можно установить в верхней или нижней части корпуса, не используя опорные приспособления. Клеммники также можно установить на шасси с помощью плоских шин



3 ОТВЕРСТИЯ КАБЕЛЬНОГО ВВОДА

Сплошные выбивные заглушки препятствуют проникновению раствора внутрь щитка через неиспользуемые отверстия. Имеются специальные петли для кабельных стяжек, фиксирующих трубы для кабелей



4 ЭРГОНОМИЧНОЕ ШАССИ

Шасси с направляющим для ускорения монтажа



5 РЕГУЛИРОВКА ПОЛОЖЕНИЯ ШАССИ

Продолговатые отверстия для выравнивания шасси при ошибках в монтаже корпуса




6 ПРОКЛАДКА КАБЕЛЕЙ

Встроенные органайзеры обеспечивают оптимальную прокладку кабелей



7 УПРОЩЕННЫЙ ДОСТУП К КЛЕММНИКАМ

Шасси со съемными откидными верхней и нижней частями для простого доступа к клеммникам




8 ЛИЦЕВЫЕ ПАНЕЛИ

Пломбируемые невыпадающие винты с фиксацией на 1/4 оборота и система, приподнимающая панель над стеной для облегчения снятия (запатентовано Legrand). Панели можно снимать отдельно для каждого ряда (в щитках на 2 и более рядов). Панели устанавливаются по направляющим

ПОЛНЫЙ СПЕКТР ПРИНАДЛЕЖНОСТЕЙ

- Комплект для объединения двух щитков
- Комплект для монтажа в сухих перегородках
- Горизонтальная перегородка (в щитках на 2 и более рядов)
- Замок с ключом
- Заглушки



- Перфорированные плиты для установки неподвижного оборудования



- Плоская шина 12 x 2 см для установки дополнительных клеммников



- Сплошные лицевые панели




- Дополнительные заглушки

Распределительные щитки скрытого монтажа Practibox³

от 8 до 72 модулей



4 017 09 4 017 08 4 017 07 4 017 06



4 017 19 4 017 18 4 017 17 4 017 16



0 019 66



Технические характеристики **стр. 7**

Класс II
IP 40 - IK 07 с дверью
Самозатухание: стойкость к воздействию проволокой, нагретой до 850 °C
Соответствуют требованиям стандартов МЭК 60670-24 и МЭК 62208. В собранном виде соответствуют МЭК 61439-3

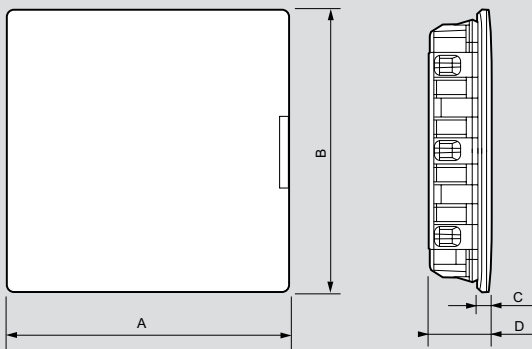
Упак.	Кат. №		Распределительные щитки скрытого монтажа				
			Щиток для установки в кладке или сухих перегородках (с монтажным комплектом Кат. № 4 017 24) В комплект поставки входят: - съемное шасси с установленными рейками - дверца, перенавешиваемая для открывания влево и вправо (дверца + лицевая панель для 1-рядных щитков) - съемные лицевые панели для каждого ряда (для 2, 3 и 4-рядных щитков) - клеммники IP 2X с винтовыми зажимами - заглушки (шириной 5 модулей, разделяются с шагом 1 или 1/2 модуля, для 2-х, 3-х и 4-рядных щитков) Расстояние между рейками по высоте: 150 мм Угол открытия двери: 180° Могут оборудоваться замком с ключом п° 850 Кат. № 0 019 66				
			С прозрачной дверцей				
			Кол-во рядов	Кол-во модулей	Высота (мм)	Ширина (мм)	Глубина щитка (мм)
1	4 017 01	4 017 51	1	8	186	232	80
1	4 017 02	4 017 52	1	12	222	304	80
1	4 017 06	4 017 56	1	18	234	422	85
1	4 017 03	4 017 53	2	24	372	304	85
1	4 017 04	4 017 54	3	36	522	304	85
1	4 017 07	4 017 57	2	36	442	422	85
1	4 017 08	4 017 58	3	54	592	422	91
1	4 017 09	4 017 59	4	72	742	422	91
			С белой дверцей RAL 9003				
1	4 017 11	4 017 61	1	8	186	232	80
1	4 017 12	4 017 62	1	12	222	304	80
1	4 017 16	4 017 66	1	18	234	422	85
1	4 017 13	4 017 63	2	24	372	304	85
1	4 017 14	4 017 64	3	36	522	304	85
1	4 017 17	4 017 67	2	36	442	422	85
1	4 017 18	4 017 68	3	54	592	422	91
1	4 017 19	4 017 69	4	72	742	422	91

Упак.	Кат. №	Аксессуары	
1	4 017 23	Комплект для объединения щитков по вертикали или горизонтали Для объединения 2 щитков, установленных в кладке	
1	4 017 24	Комплект для монтажа в сухих перегородках Для монтажа щитков Practibox ³ в сухих перегородках	
1	4 017 22	Горизонтальная перегородка для щитков шириной 18 модулей Для 2-х, 3-х и 4-рядных щитков	
1	4 017 25	Сплошная лицевая панель для щитков шириной 18 модулей Для 2-х, 3-х и 4-рядных щитков Позволяет устанавливать немодульное оборудование, такое как устройства контроля и сигнализации	
1	4 017 26	Перфорированные монтажные панели для щитков шириной 18 модулей Используются вместо одной из реек , служат для установки немодульного оборудования Для 2-х, 3-х и 4-рядных щитков Высота 150 мм	
1	4 017 27	Плоская шина 12 x 2 см для клеммников IP 2X для щитков шириной 18 модулей Для 2-х, 3-х и 4-рядных щитков Позволяет устанавливать дополнительные клеммники IP 2X	
1	0 019 66	Замок Устанавливается на белые или прозрачные дверцы (для щитков, начиная от трехрядных 12 модулей в ширину) Поставляется с ключом п° 850	
20	0 016 60	Заглушки Белый цвет RAL 9003 Отрезаются с шагом 1 или 1/2 модуля 5 модулей	
10	0 016 62	13 модулей	
10	0 016 64	18 модулей	

Распределительные щитки скрытого монтажа Practibox³

от 8 до 72 модулей

Размеры



Кат. №	Размеры (мм)			
	A	B	C	D
4 017 01/11/51/61	286	208	20	100
4 017 02/12/52/62	359	246	20	100
4 017 03/13/53/63	359	396	20	105
4 017 04/14/54/64	359	546	20	105
4 017 06/16/56/66	493	288	20	105
4 017 07/17/57/67	493	496	20	105
4 017 08/18/58/68	493	650	20	111
4 017 09/19/59/69	493	800	20	111

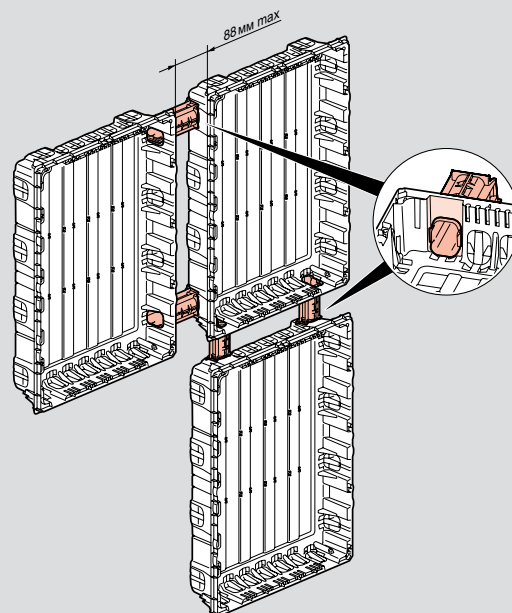
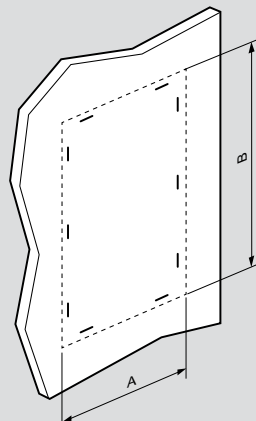
Количество подключений к клеммникам заземления и нейтрали, поставляемых в комплекте со щитком

Щиток Кат. №	Клеммники нейтрали с винтовыми зажимами		Клеммники заземления с винтовыми зажимами	
	1.5 - 16 мм ²	6 - 25 мм ²	1.5 - 16 мм ²	6 - 25 мм ²
4 017 01/11	-	-	8	-
4 017 02/12	-	-	12	1
4 017 03/13	-	-	16	1
4 017 04/14	-	-	21	1
4 017 06/16	-	-	12	1
4 017 07/17	-	-	16	1
4 017 08/18	-	-	21	1
4 017 09/19	-	-	33	2
4 017 51/61	8	-	8	-
4 017 52/62	8	-	12	1
4 017 53/63	2 x 8	-	16	1
4 017 54/64	3 x 8	-	21	1
4 017 56/66	12	1	12	1
4 017 57/67	2 x 8	-	16	1
4 017 58/68	3 x 8	-	21	1
4 017 59/69	4 x 8	-	33	2

1 : 4 модуля, установлена на лицевой панели

Размер монтажного выреза в сухой перегородке или кладке

Для монтажа в сухие перегородки используйте комплект скрытого монтажа Кат. № 4 017 24



Объединение щитков с помощью комплекта 4 017 23

Кат. №	Размеры для установки в сухих перегородках (мм)		Размеры для установки в кладке (мм)	
	A	B	A	B
4 017 01/11/51/61	233	187	> 233	> 187
4 017 02/12/52/62	305	223	> 305	> 223
4 017 03/13/53/63	305	373	> 305	> 373
4 017 04/14/54/64	305	523	> 305	> 523
4 017 06/16/56/66	437	249	> 437	> 249
4 017 07/17/57/67	437	454	> 437	> 454
4 017 08/18/58/68	437	607	> 437	> 607
4 017 09/19/59/69	437	757	> 437	> 757

Количество заглушек, поставляемых в комплекте со щитком

Щиток Кат. №	Кол-во заглушек 5 модулей
4 017 01/11/51/61	-
4 017 02/12/52/62	1
4 017 03/13/53/63	1
4 017 04/14/54/64	2
4 017 06/16/56/66	1
4 017 07/17/57/67	2
4 017 08/18/58/68	2
4 017 09/19/59/69	2

1 : 4 модуля, установлена на лицевой панели

РОССИЯ

Владивосток

690012 Владивосток,
ул. Калинина, д. 42,
корпус Литера 1, офис 323
Тел.: (423) 261 49 70, (914) 705 41 64
e-mail: bureau.vladivostok@legrand.ru

Волгоград

400131 Волгоград,
ул. Коммунистическая, д. 19Д, офис 528
Тел.: (8442) 33 11 76
e-mail: bureau.volgograd@legrand.ru

Воронеж

394006 Воронеж,
ул. Станкевича, д. 36,
Бизнес-центр «Форум»
Тел.: (473) 228 08 85 / 91
e-mail: bureau.voronej@legrand.ru

Екатеринбург

620100 Екатеринбург,
Сибирский тракт, д. 12, здание 7, офис 103
Тел./факс: (343) 253 00 50
e-mail: bureau.ekat@legrand.ru

Казань

420066 Казань,
пр. Хусаина Ямашева, д. 33Б, офис 316
Тел./факс: (843) 210 07 25
e-mail: bureau.kazan@legrand.ru

Кемерово

650000 Кемерово,
ул. Карболитовская, д. 16А,
4 этаж, офис 403
Тел.: (913) 128 22 72, (3842) 49 05 11
e-mail: bureau.kemerovo@legrand.ru

Краснодар

350062 Краснодар,
ул. Атарбекова, д. 1/1, офис 10
Тел.: (861) 220 09 69
e-mail: bureau.krasnodar@legrand.ru

Красноярск

660135 Красноярск,
ул. Взлетная, д. 57, офис 9.3
Тел.: (391) 270 23 32
e-mail: bureau.krasnoyarsk@legrand.ru

Нижний Новгород

603000 Нижний Новгород,
ул. М. Горького, д. 117,
Бизнес-центр, офис 1111
Тел./факс: (831) 278 57 06 / 08
e-mail: bureau.nnov@legrand.ru

Новосибирск

630039 Новосибирск,
ул. Никитина, д. 120
Тел./факс: (383) 230 19 15
e-mail: bureau.novosib@legrand.ru

Омск

644070 Омск,
ул. Куйбышева, д. 43, офис 511
Тел./факс: (3812) 24 77 53
e-mail: bureau.omsk@legrand.ru

Пермь

614000 Пермь,
ул. Максима Горького, д. 34, офис 416
Тел./факс: +7 (342) 249 30 63
e-mail: bureau.perm@legrand.ru

Ростов-на-Дону

344011 Ростов-на-Дону,
пр. Буденновский, д. 60, офис 502
Тел./факс: (863) 204 12 26
e-mail: bureau.rostov@legrand.ru

Самара

443011 Самара,
ул. Советской Армии, д. 240Б, офис 1
Тел./факс: (846) 276 76 63, 372 52 03
e-mail: bureau.samara@legrand.ru

Санкт-Петербург

197342 Санкт-Петербург,
Выборгская набережная, д. 61, офис 100
Тел./факс: (812) 309 50 01
e-mail: bureau.stpet@legrand.ru

Саратов

410019 Саратов,
ул. Танкистов, д. 37, офис 320
Тел./факс: (8452) 30 93 58
e-mail: bureau.saratov@legrand.ru

Сочи

354000 Сочи,
пер. Виноградный, д. 2А, офис 5
Тел.: (918) 105 06 36
e-mail: bureau.sochi@legrand.ru

Уфа

450097 Уфа,
ул. 8 Марта, д. 34, офис 44
Тел./факс: (347) 246 04 09
e-mail: bureau.ufa@legrand.ru

Хабаровск

680022 Хабаровск
ул. Воронежская, д. 47,
Бизнес-центр «ОПОРА», офис 1006
Тел.: (4212) 41 13 40
e-mail: bureau.khab@legrand.ru

Челябинск

454091 Челябинск,
ул. Елькина, д. 45А, офис 1301
Тел./факс: (351) 247 50 94
e-mail: bureau.chelyabinsk@legrand.ru

АЗЕРБАЙДЖАН

Баку

AZ1065, Баку
ул. Джафар Джаббарлы, д. 609,
БЦ «Глобус Центр» 11 этаж, офис «Legrand»
Тел.: (994 12) 597 56 01/02

БЕЛАРУСЬ

Минск

220012 Минск,
ул. Сурганова, д. 28А, офис 313
Тел./факс: (375) 17 285 71 01, 17 285 71 06
e-mail: bureau.minsk@legrandelectric.com

КАЗАХСТАН

Алматы

050060 Алматы, Бостандыкский район,
ул. Ходжанова, д. 58/2
Тел.: (727) 341 01 11
e-mail: bureau.almaty@legrandelectric.com

Нур-Султан

010000 Нур-Султан, Тауелсыздык проспект, д. 41,
Бизнес-центр «Silk Way Center», офис 802
Тел.: (7172) 57 15 51 / 52 / 53
e-mail: bureau.astana@legrandelectric.com

Атырау

060011 Атырау, ул. Гагарина, д. 107, офис 105
Тел./факс: (7122) 30 32 30
e-mail: bureau.atyrau@legrandelectric.com

УЗБЕКИСТАН

Ташкент

100070 Ташкент,
ул. Шота Руставели, стр. 41, офис 509
Тел.: (998 71) 148 09 48, 148 09 49, 238 99 48
Факс: (998 71) 148 09 47, 238 99 47
e-mail: bureau.tashkent@legrandelectric.com

УКРАИНА

Киев

04080 Киев,
ул. Туровская, д. 31
Тел.: (38) 044 351 12 00
Факс: (38) 044 351 12 15
e-mail: office.kiev@legrand.ua

СЛУЖБА ИНФОРМАЦИОННОЙ ПОДДЕРЖКИ

8-800-700-75-54 | 24 | 7 | 365



@LegrandRussia



LegrandtvRussia

000 «Легран», 107023 Москва,
ул. Малая Семеновская, д. 9, стр. 12
Тел.: +7 495 660 75 50/60
Факс: +7 495 660 75 61
e-mail: bureau.moscou@legrand.ru
www.legrand.ru